



*Arte*



Para você, o  
que é Arte?

Fazer uma  
pintura?

Compor uma  
música?

Imitar um animal?

A palavra Arte vem do latim *Ars*, que significa habilidade.

Sua definição pode ser considerada como uma atividade que manifesta a estética visual, desenvolvida por artistas, baseando-se em suas próprias emoções.

Geralmente, a arte é um reflexo da época e da cultura vivida.

A Arte existe desde os primeiros indícios do desenvolvimento do homem, inicialmente utilizada para suprir necessidades de sobrevivência, como utensílios de cozinha e inscrições em cavernas.

No Século V a. C., era considerada técnica, do grego *tékn*, com a qual esculturas e pinturas eram aprimoramentos técnicos.

A capacidade do artista de ler e interpretar a vida, com tamanha sensibilidade e a expressar em forma de pinturas, músicas e outras obras, é o que se denomina Arte.



## FORMAS DE EXPRESSÃO DA ARTE

Davi – Escultura feita por Michelangelo



Fonte: [https://en.wikipedia.org/wiki/David\\_\(Michelangelo\)#/media/File:%27David%27\\_by\\_Michelangelo\\_JBU14.JPG](https://en.wikipedia.org/wiki/David_(Michelangelo)#/media/File:%27David%27_by_Michelangelo_JBU14.JPG)

A estátua em mármore mede 5,17 m (cinco metros e dezessete centímetros) e foi inspirada no herói bíblico. Hoje, ele está exposto como símbolo máximo da República de Florença (Itália).

Joseph-Maurice Ravel (\* 7/3/1875 + 28/12/1937)




Fonte: [http://1.bp.blogspot.com/-xRU1\\_E\\_lbXk/UT-cKnExp2I/AAAAAAAAAFTc/4U3VKEwcbj0/s320/maurice\\_ravel.jpg](http://1.bp.blogspot.com/-xRU1_E_lbXk/UT-cKnExp2I/AAAAAAAAAFTc/4U3VKEwcbj0/s320/maurice_ravel.jpg)

Compositor e pianista francês, conhecido sobretudo pela sutileza das suas melodias instrumentais e orquestrais, entre elas, o Bolero.

## Partitura do Bolero de Ravel

**Bolero de Ravel**  
Joseph-Maurice Ravel




adrianodozol.com.br

Fonte: <http://3.bp.blogspot.com/-CkYLqolEwGk/UT-bH56EYL/AAAAAAAAAFTU/e2sdl3yDC14/s640/Bolero-de-Ravel.jpg>

Vamos ouvir o famoso Bolero de Ravel?

<https://www.youtube.com/watch?v=r30D3SW4OVw>



Fonte: <http://3.bp.blogspot.com/VNSh5ourHpU/TZOFWT99epI/AAAAAAAAACHw/sQaW70IEQGg/s320/vincent+van+gogh+-+auto-retrato+e+retrato+do+pintor.jpg>

Vincent Willem Van Gogh, nasceu na Holanda, foi um extraordinário pintor do período pós-impressionista e um dos mestres da pintura de todos os tempos, fez um autorretrato em 1889.



Fonte: <http://intlimg.demandmedia.com/DM-Resize/cdn-write.demandstudios.com/upload//image/65/1B/04D0C5C0-F861-466E-82BE-A847DABD1B65/04D0C5C0-F861-466E-82BE-A847DABD1B65.jpg?w=600&h=600&matte=1>

Pablo Picasso, foi um pintor espanhol, escultor, ceramista, cenógrafo, poeta e dramaturgo que passou a maior parte da sua vida adulta na França.

## Arte é...



A representação simbólica do mundo, transmitida através do artista, que utiliza a criatividade para externar sua percepção da vida através da obra produzida, seja ela visual, sonora ou de interpretação.

Fonte: <http://www.ecodesenvolvimento.org/noticias/carta-da-terra-aplicada-a-educacao-da-teoria-para/imagem>



A Arte e a obra artística, são também manifestadas através de tecnologias, com diversos meios como no rádio (músicas e melodias), fotografia, dança, cinema e televisão (a qual possui um papel importante de difusor de informações artísticas).

Fonte: [http://4.bp.blogspot.com/-hseJ\\_gu8qSI/UL9uNan18MI/AAAAAAAAAIO/4jH3uxZEpmM/s320/the-news-media.jpg](http://4.bp.blogspot.com/-hseJ_gu8qSI/UL9uNan18MI/AAAAAAAAAIO/4jH3uxZEpmM/s320/the-news-media.jpg)



Além de museus (manuscritos, esculturas e pinturas). A Internet pode ser considerada como uma ponte, que faz a ligação entre o público e a arte. Visto os inúmeros meios de se transmitir a Arte, o entendimento e a compreensão da mesma refere-se ao conhecimento, bagagem cultural e de vida das pessoas.

Fonte: <http://www.insani.com.br/wp-content/uploads/2013/05/Imagem-Artigo-Insanicom-8.jpg>



## ARTES VISUAIS

Nas Artes Visuais, como o próprio nome indica, utilizamos a linguagem visual.


A linguagem visual pode transmitir informações com um maior impacto e efeito sobre o observador, pois ver é conhecer o mundo por suas cores e formas.



Fonte: <http://nerdopole.com.br/wp-content/uploads/3529623-9859533932-simb.jpg>

É possível utilizar quase todo material e técnica para criar uma obra de arte visual, entre elas as mais conhecidas, também chamadas tradicionais ou convencionais, são: o desenho, a gravura e a pintura. Embora os três sejam parecidos, a gravura possui uma diferença na técnica utilizada para a sua produção.

#### Desenho Rupestre – Parque da Capivara/PI



Fonte: <https://meirelg.files.wordpress.com/2010/03/capivara116.jpg>

#### Xilogravura – Festa das Marias



Fonte: <http://sigaoclick.files.wordpress.com/2012/04/gravura1.jpg>

O desenho também pode ser feito de outras formas: pelo gesto no ar, o riscar na areia, ou com outros materiais, além do registro fotográfico, pois são trabalhos efêmeros (de pouca duração) também incluídos na linguagem visual.

Light Painting (pintura com luz) - fotografia



Fonte: <http://www.clamper.com.br/blog/wp-content/uploads/2013/07/light-painting-batman-Cpia.jpg>

Desenho na areia



Fonte: [http://28.media.tumblr.com/tumblr\\_lgz2inMiQC1qdn5jo1\\_500.jpg](http://28.media.tumblr.com/tumblr_lgz2inMiQC1qdn5jo1_500.jpg)

A escolha dos meios e materiais está diretamente ligada à técnica escolhida para o desenho. Um mesmo objeto desenhado a bico de pena e a grafite produz resultados absolutamente diferentes.

## MATERIAIS PARA DESENHO

- ❖ Podemos utilizar diversas ferramentas para fazer um desenho, como o lápis, o carvão, os pastéis, crayons (lápis cera), pena, cola e tinta.
- ❖ Muitos materiais de desenho são à base de água ou óleo e são aplicados secos, sem nenhuma preparação.
- ❖ O papel é a base mais utilizada para a produção de desenhos desde a sua criação, no século XIV, porém não é a única.
- ❖ Podemos classificar o desenho em função dos instrumentos utilizados para a sua execução, ou da ausência deles.



Fonte: <http://www.desenhoepintura.com.br/wp-content/uploads/2013/11/Materiais-Para-Desenho.jpg>

## O DESENHO E SUAS TÉCNICAS

O processo pelo qual uma superfície é marcada aplicando-se sobre ela a pressão de uma ferramenta (em geral, um lápis, carvão, nanquim, grafite, pastel, caneta, pincel etc.) e movendo-a, de forma a surgirem pontos, linhas e formas planas, resultando em uma imagem, chamamos de desenho. Vejamos algumas técnicas que podemos utilizar para fazer um desenho.


### Desenho feito com pontos e linhas



## Pontilhismo

**Ponto:** é a primeira unidade da imagem. Os pontos podem agir agrupados obtendo um expressivo efeito visual com formas ordenadas ou aleatórias em que o olho reúne os pontos em uma única imagem.

### Peras – pontilhismo preto e branco e colorido



Fonte: <http://img.elo7.com.br/product/main/13D5EC/desenho-peras.jpg>

A técnica desenvolvida pelo artista francês Georges Seurat no final do séc. XIX que tinha como proposta formar a imagem através de minúsculos pontos de cores pinceladas na tela de maneira que, quando as pessoas observassem à distância correta, misturassem os milhares de pontos formando a imagem, é chamada Pontilhismo.

Vejamos algumas obras de grandes artistas do pontilhismo:

<https://www.youtube.com/watch?v=KRFFeqJFXgQ>

## Desenho com linhas

**Linha:** é o resultado do agrupamento de pontos muito próximos, em uma sequência ordenada, uns após os outros e de mesmo tamanho, causando à visão uma ilusão de direcionamento. Podemos utilizar linhas para criar nossos desenhos.



Fonte: <http://thumbs.dreamstime.com/t/hand-drawing-red-line-pencil-25492298.jpg>


### As linhas podem ser classificadas como:

- ❖ **Geométricas:** são abstratas e tem apenas uma dimensão, o comprimento;
- ❖ **Gráficas:** linhas desenhadas ou traçadas numa superfície qualquer;
- ❖ **Físicas:** podem ser observadas, principalmente, nos contornos dos objetos, naturais ou construídos, criada de maneira abstrata na forma de uma percepção visual ilusória e imaginária como fios de lã, fios de energia, rachaduras em pisos, horizonte, etc.

## Tipos de linhas gráficas

A linha gráfica pode indicar a trajetória de um ou vários pontos de maneira contínua variando quanto:

- ❖ à **espessura**, (fina ou grossa);
- ❖ à **forma** (reta, sinuosa, poligonal ou mista);
- ❖ ao **traçado** (cheia, tracejada, pontilhada, traço e ponto, etc);
- ❖ à **posição** (horizontal, vertical ou inclinada).






## Desenho Geométrico

São os desenhos criados a partir de formas geométricas pré-definidas.

### Bandeira do Brasil formas geométricas



Fonte: <http://www.escolakids.com/desenhos-geometricos.htm>

### Desenho abstrato com formas geométricas



Fonte: [https://mwmgraphics.com/exhibitions\\_isometric.html](https://mwmgraphics.com/exhibitions_isometric.html)

## Desenho com lápis grafite

É possível fazer desde desenhos simples até os mais elaborados utilizando apenas o lápis grafite. Eles podem variar de acordo com o tipo de lápis usado, podendo fazer traços firmes ou macios, para o preenchimento do desenho ou para fazer o efeito de luz e sombra.



Fonte: <http://blog.opovo.com.br/id/wpcontent/uploads/sites/80/2015/05/maxresdefault.jpg?c1c247>



Fonte: <http://anildo-motta.com/wp-content/uploads/2010/11/DSC00785-560x420.jpg>

## Desenho com lápis colorido

Temos várias opções de lápis coloridos: lápis de madeira, de cera, hidrocor, além dos aquareláveis, que utilizamos com água para produzir efeitos no desenho. O resultado fica bastante alegre quando empregamos cores aos nossos desenhos!



Fonte: <http://msalx.revistaescola.abril.com.br/2014/11/06/1920/LfC4j/arte-maria-da-paz-melo-premio-2014-ne276-5.jpeg>



Fonte: <https://s-media-cacheak0.pinimg.com/736x/90/c5/95/90c5950f2a8476eb5c4b5b54a91dff24.jpg>

## Desenho com tinta

Com a tinta podemos desenhar sobre papel, tecido e outras superfícies, inclusive em nossa pele. É possível utilizar instrumentos como o pincel ou até mesmo os dedos para fazer a pintura, lembrando que é importante ter cuidado com o tipo de tinta que utilizamos quando formos colocá-la em contato com a pele.



Fonte: [https://encrypted-tbn3.gstatic.com/images?q=tbn:ANd9GcRdXg3d5e7HhpM7uN6K7p2WV\\_Eua8xCDuc2atlzXgk9TtxUKZZVew](https://encrypted-tbn3.gstatic.com/images?q=tbn:ANd9GcRdXg3d5e7HhpM7uN6K7p2WV_Eua8xCDuc2atlzXgk9TtxUKZZVew)



Fonte: <http://msalx.revistaescola.abril.com.br/2014/11/06/1920/LfC4j/arte-maria-da-paz-melo-premio-2014-ne276-3.jpeg>

## TIPOS DE DESENHOS

1. **Desenho de memorização:** É um desenho realizado de memória; não temos à nossa vista o que ser observado enquanto o desenho vai sendo elaborado no papel.


2. **Desenho de observação:** Quando algo está presente à nossa vista para ser desenhado; deve ser transportado para o papel atentamente, seguindo todos os detalhes

### Desenho de memorização



Fonte: <http://cristianeferreira.com.br/wp-content/uploads/2015/02/crian%C3%A7a-desenhando.jpg>

### Desenho de observação



Fonte: <http://i.ytimg.com/vi/LATrdXBaTfk/maxresdefault.jpg>

### 3. Desenho Criativo ou Artístico: O desenho criativo pode ser dirigido ou livre.

#### Pintura com os dedos



Fonte:

<http://portaldoprofessor.mec.gov.br/storage/discovirtual/galerias/imagem/0000003129/md.0000037166.jpg>

- ❖ **Desenho Livre:** não depende de meios representativos, mas da própria imaginação e criatividade.
- ❖ **Desenho Dirigido:** o desenho é de livre criação, mas o tema é dado por outra pessoa.

**4. Desenho Profissional:** quando o desenho é criado para além da expressão artística e passa a ser utilizado como fonte de renda. São exemplos de profissionais que trabalham com desenho: arquiteto, estilista, designer de móveis, tatuador, cartunista, etc.



Fonte: <http://guiadoestudante.abril.com.br/blogs/melhores-faculdades/files/2014/12/487273477.jpg>

## DESENHOS: FORMAS DE UTILIZAR

Além de ser uma excelente forma de expressão artística, o desenho pode se tornar um trabalho muito agradável: seja na produção de charges, retratos, caricaturas (desenho com deformação do traço e tem como foco o retrato), ou com outros desenhos mais especializados.

### Retrato feito com lápis colorido



Fonte: [http://3.bp.blogspot.com/-VJnBn-Pta5U/VPc4igV629I/AAAAAAAAAJ5s/NaaY\\_PwhwQ4/s1600/curso-de-desenho.jpg](http://3.bp.blogspot.com/-VJnBn-Pta5U/VPc4igV629I/AAAAAAAAAJ5s/NaaY_PwhwQ4/s1600/curso-de-desenho.jpg)

### Caricatura



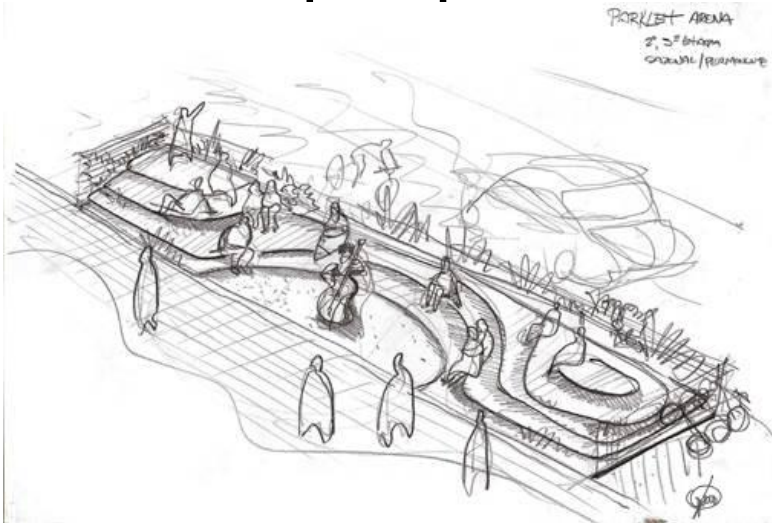
Fonte: <https://imagesapt-a.akamaihd.net/fit-in/640x480/dbb6b884b9ab4d9e93181e94dbb17e44/caricaturas-desenho-retratos-14425633754223227.jpg>



## Croqui ou Esboço

Desenho rápido, normalmente feito à mão para servir de base para outras ideias gráficas ou apenas para registrá-las. São os primeiros desenhos feitos dentro de um processo para se chegar a uma pintura ou ilustração mais detalhada. São muito utilizados na arquitetura e na moda.

### Croqui Arquitetônico



Fonte:

[https://institutomobildadeverde.files.wordpress.com/2013/08/croqui\\_zona\\_s-verdes\\_dw.jpg](https://institutomobildadeverde.files.wordpress.com/2013/08/croqui_zona_s-verdes_dw.jpg)

### Croqui de Moda



Fonte: <http://cursos.faap.br/images-cursos/1268.jpg>

## Desenho arquitetônico

Desenho voltado especialmente ao projeto de arquitetura, geralmente realizado com o auxílio de régua, compassos, esquadros e outros instrumentos.



Fonte: <http://construfacilrj.com.br/wp-content/uploads/2013/07/escala-desenho-arquitetonico.jpg>



**DESENHO ARQUITETÔNICO**

Drawing Credits: Ken Jones

Fonte: [http://omegacursodearte.com.br/wp-content/uploads/2012/10/top\\_desenho\\_arquitetonico.jpg](http://omegacursodearte.com.br/wp-content/uploads/2012/10/top_desenho_arquitetonico.jpg)

## Desenho Científico

Utilizado na Zoologia, na Botânica e Anatomia (muito empregados como ilustrações de manuais didáticos). Os desenhos que pretendem expressar alguma informação, também podem ser chamados de Ilustração.

### Desenho científico – peixe



Fonte:

<https://fbaupformacaocontinua.files.wordpress.com/2013/04/salgado.png>

### Desenho do desenvolvimento do Barbeiro




Figura VI. Representações feitas por Castro Silva: *Triatoma brasiliensis*. 1 a 4, ovos; 5 e 7, ninfas; 6, exúvia ninfal; 8, adulto; 9, vista lateral do abdome; 10, final do abdome do macho

Fonte: <http://www.scielo.br/img/revistas/hcsm/v11n2/06f6.jpg>

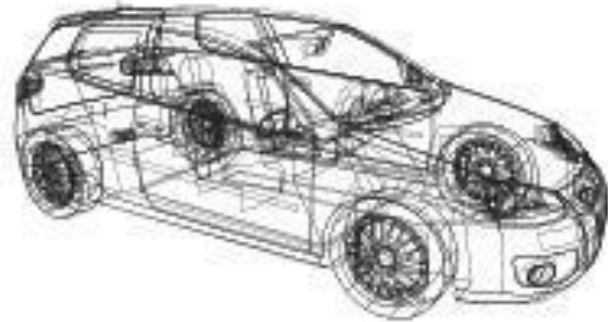
## Desenho técnico ou industrial:

É uma forma padronizada e normatizada de desenho, voltado à representação de peças, objetos e projetos inseridos em um processo de produção.

### Desenho de Estação de Metrô



### Desenho de automóvel



Fonte:

<http://cursosonline.uol.com.br/imagens/ViewImagens.aspx?id=3206&tamanho=3&tipo=1>

Fonte: <http://uniamerica.br/cursos-profissionalizantes/images/cursos/12.jpg>

## Gravura

É diferente do desenho, já que sua produção é feita por impressão, como um carimbo. Uma gravura é uma gravação produzida a partir de uma matriz que pode ser feita de metal (calcografia), pedra (litografia), madeira (xilogravura) ou seda (serigrafia).

### Rolo para parede com gravura



Fonte: [https://estilo.catracalivre.com.br/wp-content/uploads/sites/5/2014/08/paint\\_roller\\_feeldesain\\_00.jpg](https://estilo.catracalivre.com.br/wp-content/uploads/sites/5/2014/08/paint_roller_feeldesain_00.jpg)

### Matriz de madeira para xilogravura



Fonte: <https://catracalivre.com.br/wp-content/uploads/2013/07/xilogravura1.jpg>

Como podemos ver, o desenho é uma rica opção de expressão artística da arte visual com uma ampla possibilidades de aplicações técnicas.

Não pense que todas as técnicas vistas são as únicas, pois você mesmo pode criar a própria maneira de desenhar!

Seja como obra de arte ou profissão, cada um imprime em sua obra a própria personalidade, tornando o desenho uma peça única.



Fonte: [http://4.bp.blogspot.com/-bcAco-Ju5Fc/U6Wk8Pq38\\_I/AAAAAAAAAMvU/GCtcZpZnxhM/s1600/desenhando1.jpg](http://4.bp.blogspot.com/-bcAco-Ju5Fc/U6Wk8Pq38_I/AAAAAAAAAMvU/GCtcZpZnxhM/s1600/desenhando1.jpg)